

Je elektriciteits- en gasverbruik

Om het resultaat van de veiling te kunnen vertalen naar je persoonlijke situatie hebben we je verbruiksgegevens voor elektriciteit en/of gas nodig. Zo zie je op je persoonlijk voorstel meteen hoeveel je kan besparen.

Je vindt je jaarlijks verbruik voor elektriciteit en/of gas terug op de jaarlijkse afrekening of slotfactuur die je van je energieleverancier ontvangt. Op deze facturen staat een grafiek met je verbruik van de laatste jaren. Op deze grafiek vind je je energieverbruik van het laatste volledige jaar makkelijk terug.

Hieronder kan je voorbeelden vinden van de verbruiksgrafieken die energieleveranciers op een jaarlijkse afrekening of slotfactuur tonen:

1. ENGIE
2. Luminus
3. Eneco
4. Lampiris
5. Essent
6. Mega
7. Elegant
8. Vlaamse Energieleverancier

Indien je je jaarlijks verbruik niet kan terugvinden, vind je achteraan dit document een tabel met gemiddelde verbruiken.

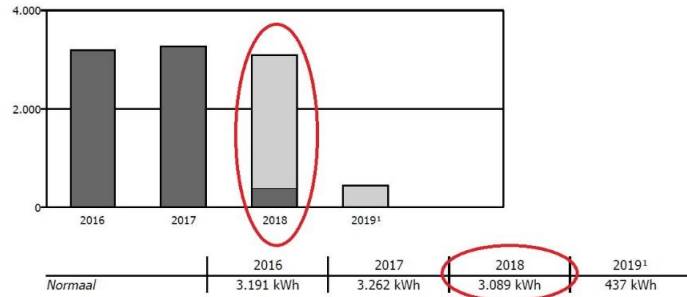
ENGIE

> Vergelijking met voorgaande jaren

Onderstaande grafiek en tabel geven per kalenderjaar de evolutie weer van uw **elektriciteits- en aardgasverbruik** (uitgedrukt in kWh).

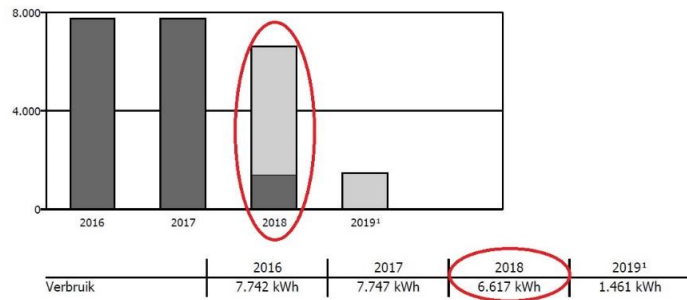
Elektriciteit

- verbruik op vorige facturen
- ▒ verbruik op deze factuur
- ¹ onvolledig jaar



Aardgas

- verbruik op vorige facturen
- ▒ verbruik op deze factuur
- ¹ onvolledig jaar

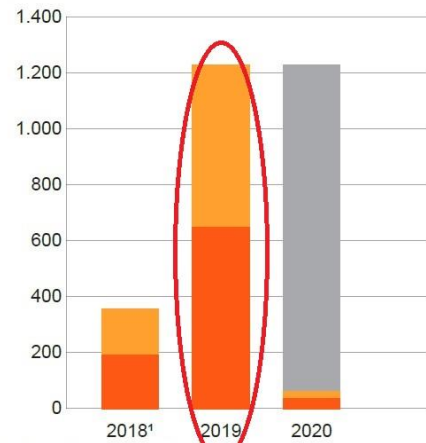


Luminus

Evolutie van uw verbruik per kalenderjaar

Elektriciteit

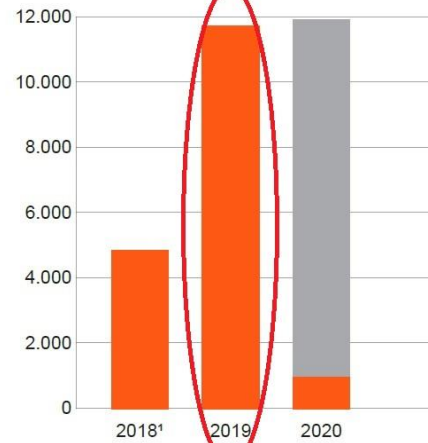
■ Dag ■ Nacht
■ Inschatting toekomstig verbruik
kWh



¹ verbruik betreft niet het volledige jaar

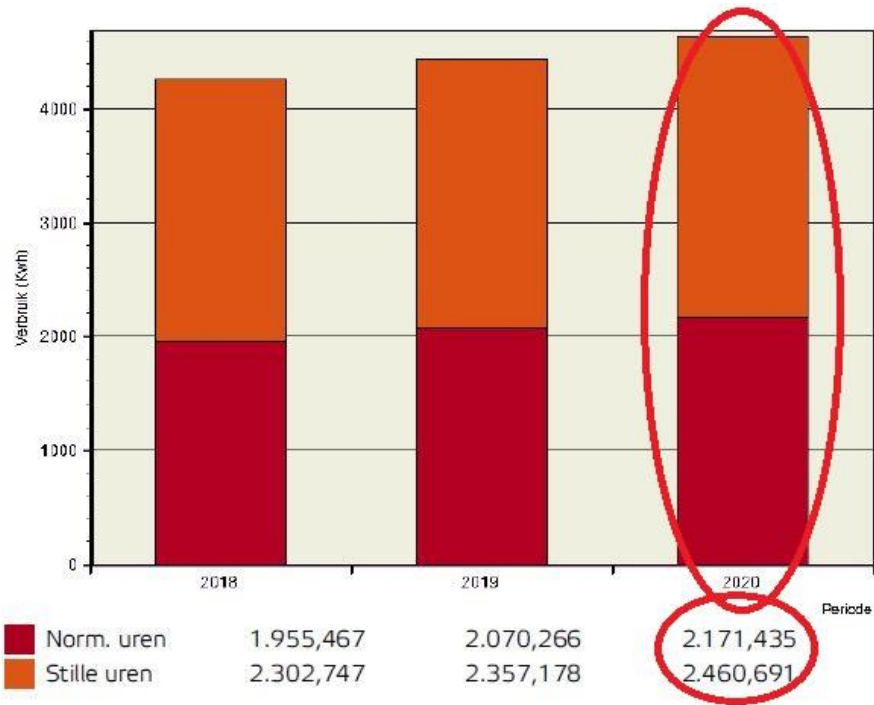
Gas

■ Verbruik
■ Inschatting toekomstig verbruik
kWh

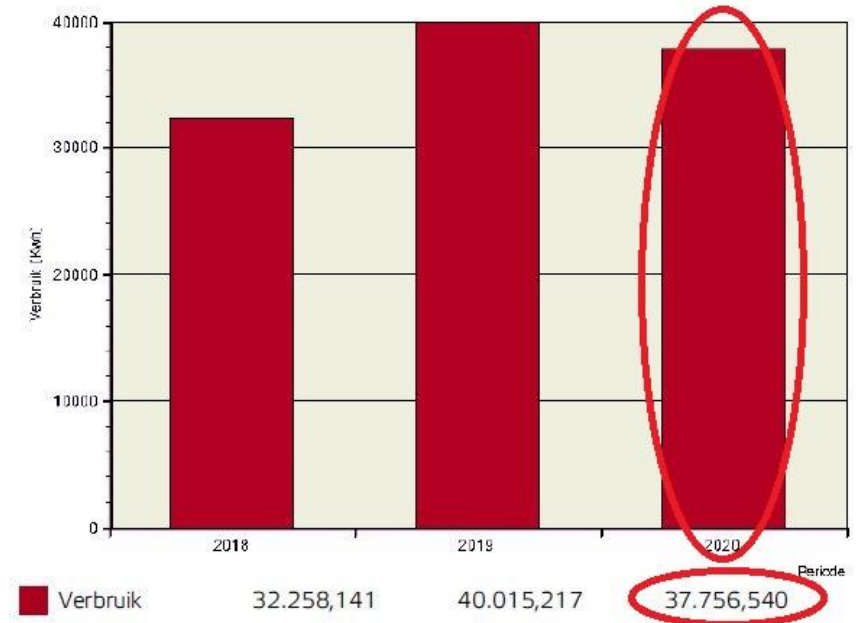


Eneco

Elektriciteit



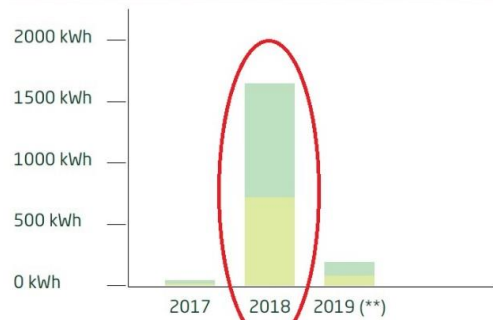
Gas



Lampiris

Elektriciteit

Evolutie van het verbruik (2017-2019)



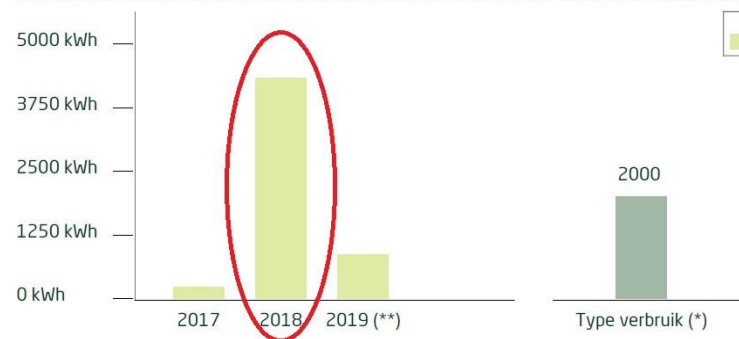
	2017	2018	2019
Verbruik plekuren	18	722	81
Verbruik daluren	23	919	105
Totaal verbruik	41	1641	186

Op basis van de verbruiks gegevens in ons bezit.

(**) De verbruiksgegevens voor het lopende jaar zijn onvolledig. Ze worden pas aangevuld na de volgende eindafrekening.

Gas

Evolutie van het verbruik (2017-2019)

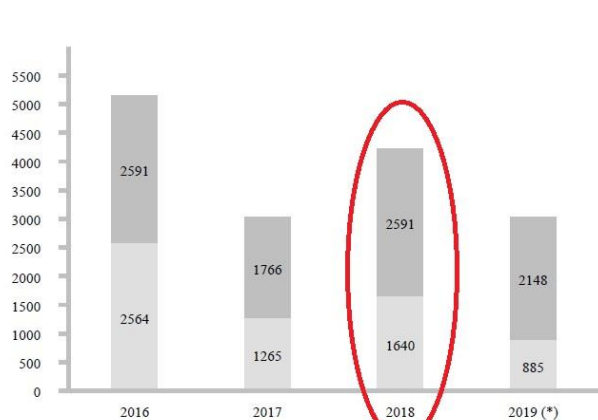


	2017	2018	2019
Gas verbruik	216	4320	852

Essent

Historiek van uw elektriciteitsverbruik in kWh

Aan de hand van deze tabel kunt u uw energieverbruik opvolgen.

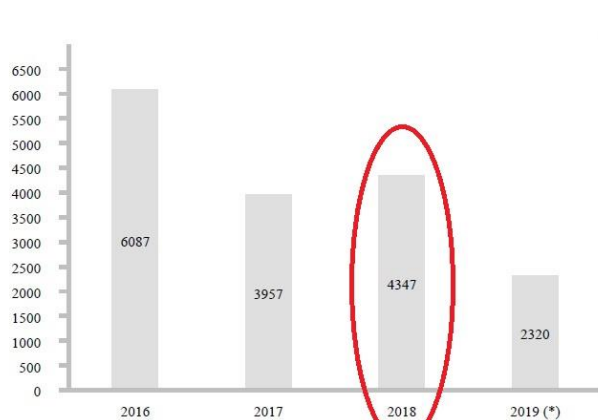


	2016	2017	2018	2019 (*)
Verbruik - dag	2564	1265	1640	885
Verbruik - nacht	2591	1766	2591	2148
Totaal	5155	3031	4231	3033

(*)De verbruiksgegevens voor het lopende jaar zijn onvolledig. Ze worden pas aangevuld na de volgende eindafrekening.

Historiek van uw gasverbruik in kWh

Aan de hand van deze tabel kunt u uw energieverbruik opvolgen.



	2016	2017	2018	2019 (*)
Verbruik	6087	3957	4347	2320


(*)De verbruiksgegevens voor het lopende jaar zijn onvolledig. Ze worden pas aangevuld na de volgende eindafrekening.

Mega

Elektriciteit



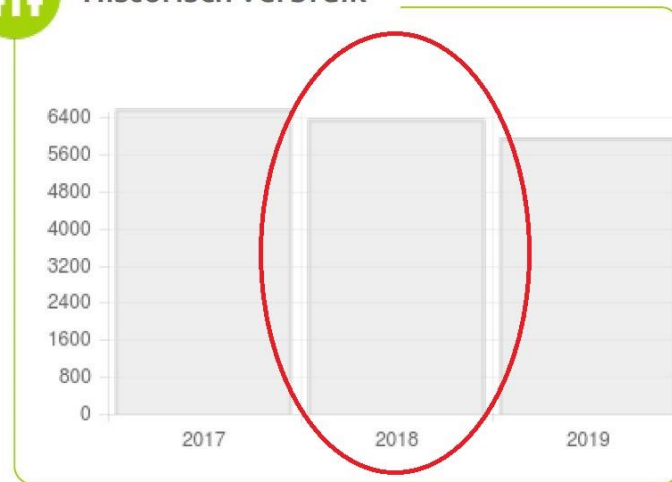
Historisch verbruik



Gas

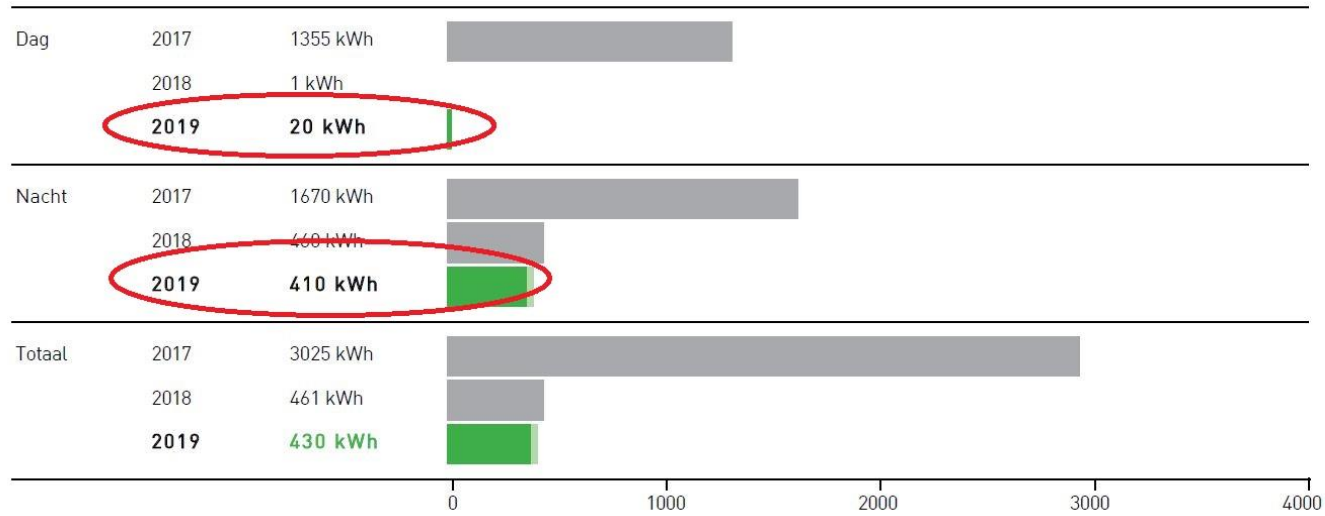


Historisch verbruik

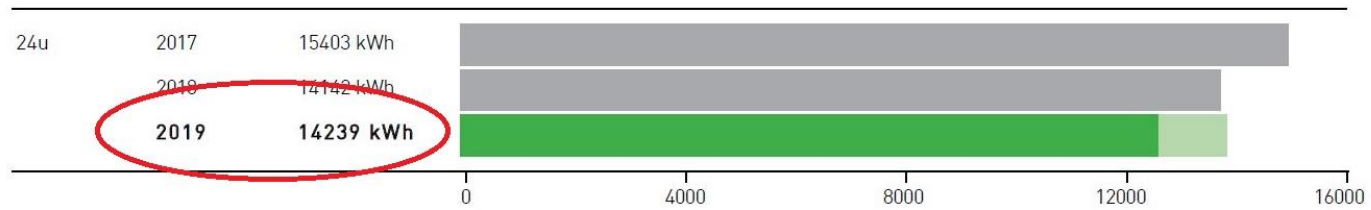


Elegant

Elektriciteit



Gas


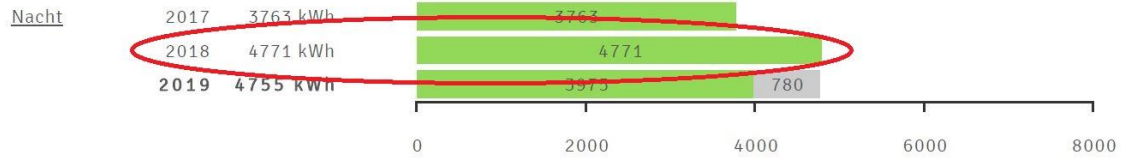


Vlaamse Energieleverancier

Elektriciteit

Historiek van je verbruik in kWh

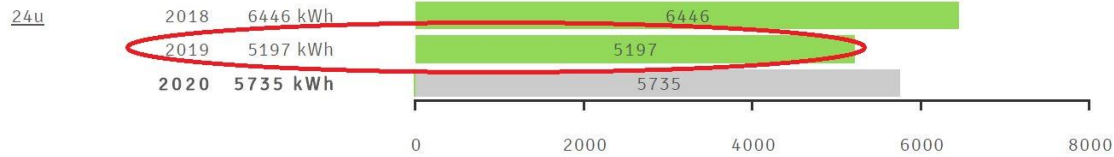
Aan de hand van deze tabel kan je jouw energieverbruik opvolgen. Deze historische verbruiken werden ons meegedeeld door jouw distributienetbeheerder.



Gas

Historiek van je verbruik in kWh

Aan de hand van deze tabel kan je jouw energieverbruik opvolgen. Deze historische verbruiken werden ons meegedeeld door jouw distributienetbeheerder.



Gemiddelde verbruiken

Indien je je verbruik niet kent, kan je onderstaande gemiddelde verbruiken raadplegen. Hou er wel rekening mee dat dit gemiddelde verbruik kan afwijken van je werkelijke verbruik. Vul dus bij voorkeur je werkelijke verbruik in. Het verbruik van een jaarlijkse afrekening - ook een afrekening van het voorgaande jaar - geeft steeds een betere inschatting van de kosten dan onderstaande gemiddelde verbruikswaarden.

Verhuis je binnenkort en ken je nog geen verbruiksgegevens voor je nieuwe adres? Als je leefsituatie (aantal gezinsleden / type woning) ongewijzigd blijft, kan je het verbruik van je oude adres opgeven in je inschrijving. Dit geeft een goede inschatting van de kosten van je groepsaankoopcontract.

Verschilt je nieuwe leefsituatie aanzienlijk van de situatie op je vorige adres? Dan kan je gebruik maken van onderstaande gemiddelde verbruiken.

ELEKTRICITEIT EN GAS					
Bewoners	Enkelvoudige meter	Dubbelvoudige meter: dagverbruik	Dubbelvoudige meter: nachtverbruik	Uitsluitend nachtmeter	Gasverbruik
1	1 900	1 200	1 400	3 000	11 800
2	2 700	1 700	1 900	3 400	15 300
3	3 200	1 900	2 200	3 900	17 100
4	3 500	2 100	2 400	4 100	18 500
5	4 000	2 700	3 000	4 300	21 300

UITSLUITEND ELEKTRICITEIT				
Bewoners	Enkelvoudige meter	Dubbelvoudige meter: dagverbruik	Dubbelvoudige meter: nachtverbruik	Uitsluitend nachtmeter
1	2 100	1 700	2 400	6 000
2	3 000	2 300	2 900	7 000
3	3 700	2 700	3 600	7 400
4	4 300	2 800	3 700	8 000
5 of meer	4 600	3 500	4 200	8 200